THIS DRAWING IS UNPUBLISHED.
VERTRAULICHE UNVERÖFFENTLICHTE ZEICHNUNG
(C) COPYRIGHT 19-
BY AMP INCORPORATED.
RELEASED FOR PUBLICATION
FREI FÜRR VERÖFFENTLICHUNG
,19-.
ALL RIGHTS RESERVED.
ALLE RECHTE VORBEHALTEN.

MATED WITH:
PASSEND ZU:
–

LOC	DIST
A1	–

PROJECT NR.:
–

REVISIONS
ÄNDERUNGEN

P	LTR	DESCRIPTION BESCHREIBUNG	DATE	DWN	APVD
	A1	Zeichnung erstellt	19JUN2000	SBL	–

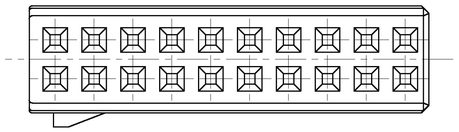

Kodierungen
2:1

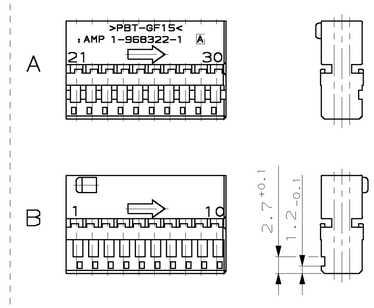

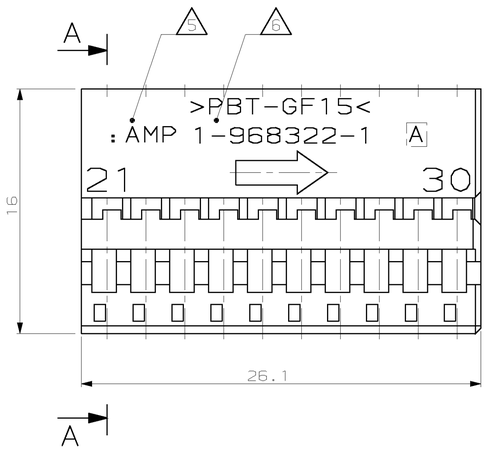

A–A

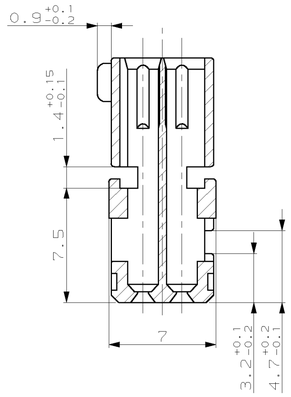

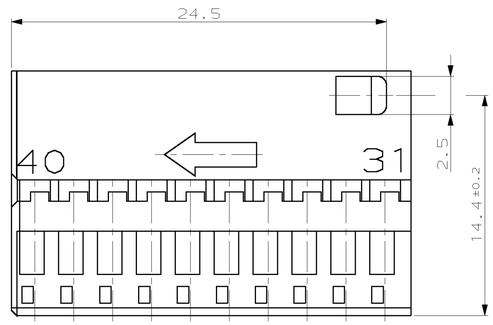

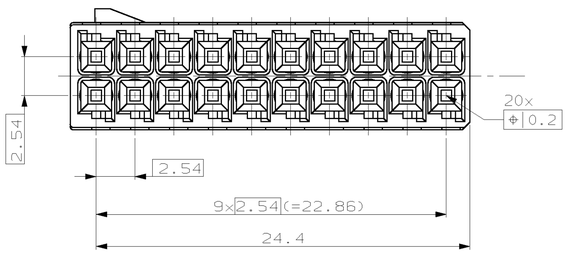

REMARKS
Bemerkungen:

1 ONLY THE GERMAN-LANGUAGE VERSION SHALL BE BINDING
Massgebend ist der deutsche Text

2 ACCORDING TO SHIELD SEE TYCO DRAWING 968321
Passende Abdeckkappe siehe TYCO Zeichnung 968321

3 POSITION FOR MATERIAL IDENTIFICATION,
DATE INSERT AND ORDER-NO. ARE IN RESPONSIBLE TO MANUFACTURER
Die Lage der Beschriftung für die Materialkennzeichnung,
Datumsühr und Bestellnummern ist dem Hersteller überlassen

4 FUNCTIONAL MEASUREMENTS MARKED WITH ▭,
ARE DOCUMENTED IN THE EMPB.
NOT MARKED MEASUREMENTS ARE MEASURED OUT,
BUT NOT DOCUMENTED IN THE EMPB.
DEVIATIONS ARE ALLOWED IN CASE WHETHER THE
FUNCTIONALITY IS NOT TOUCHED.
IN CASE OF COMPLAINMENT THE DEVIATIONS
HAVE TO BE CORRECTED.

Funktionsbestimmende Maße, die mit ▭ ge-
kennzeichnet sind, werden im EMPB dokumentiert.
Nicht gekennzeichnete Maße werden ebenfalls
ausgemessen, aber nicht im EMPB dokumentiert.
Abweichungen werden insofern zugelassen, als die
Funktionsfähigkeit nicht beeinträchtigt wird. Im
Reklamationsfall sind Abweichungen zu korrigieren.

5 TYCO TRADEMARK
TYCO Kennzeichnung

6 TYCO PART NO; CHARACTERS 1; DEEP; DIN 1451
TYCO Teile-Nr.; Schrifthoehe 1; vertieft; DIN 1451

7 CAVITY ACCORDING TO MQS-SOCKET CONTACT
VERSION A
TYCO-Nr. 929454
MAX. WIRE SIZE 0.75mm² FLR PERMITTED
NUMBER OF PIECES SEE CABLE HARNESS DRAWINGS
PERMISSIBLE CURRENT CARRING CAPACITY FOR SINGLE PARTS
SEE SPECIFICATION FOR MQS 108-18030

Kammer passend für MQS-Buchsenkontakt,
Ausfuehrung A
TYCO-Nr. 929454
max. zulässiger Leitungsquerschnitt 0.75mm² FLR,
die Stückzahl ist im Leitungssatz festgelegt.
Die zulaessige Strombelastbarkeit fuer die einzelne
Kontakte ist der Spezifikation fuer MQS 108-18030 zu entnehmen

1– –1 AS SHOWN
wie gezeichnet

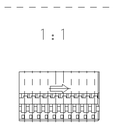

COD	TYCO PART NO/Teile Nr.	MATERIAL	COLOR Farbe	DESCRIPTION Benennung
B	2-968322-1	PBT-GF15	GREY/grau similar/aehnlich RAL 7037	SOCKET HOUSING, 12POS. Buchsengehaeuse, 12pol.
A	1-968322-1	PBT-GF15	BLACK/schwarz RAL 9011	SOCKET HOUSING, 12POS. Buchsengehaeuse, 12pol.

THIS DRAWING IS A CONTROLLED DOCUMENT FOR AMP INCORPORATED.
IT IS SUBJECT TO CHANGE AND THE CONTROLLING ENGINEERING
ORGANIZATION SHOULD BE CONTACTED FOR THE LATEST REVISION.
DIESE ZEICHNUNG IST EIN KONTROLLIERTES DOKUMENT FÜR AMP INCORPORATED.
ÄNDERUNGEN, DIE DEM TECHNISCHEN FORTSCHRITT DIENEN, SIND VORBEHALTEN
DEN JEWEILS LETZTGÜLTIGEN ÄNDERUNGSSTAND ERFAHREN SIE AUF ANFRAGE.

DIMENSIONS:
DIMENSIONEN:
mm

TOLERANCES UNLESS
OTHERWISE SPECIFIED:
ALLGEMEINTOLERANZEN
n. ISO 8015
n. DIN 16901 - mH -E
n. DIN 16901 - 1K0
0 PLC ±–
1 PLC ±–
2 PLC ±–
3 PLC ±–
ANGLES/WINKEL ±2

MATERIAL
–

FINISH/OBERFLÄCHE/FARBE
–

DWN S. Blidar 19-JUN-00
CHK J. Woller 19-JUN-00
APVD –
PRODUCT SPEC PRODUKTSPEZ. 108-18400
APPLICATION SPEC VERARBEITUNGSSPEZ. – –
WEIGHT GEWICHT 1.9g

AMP tyco Electronics AMP GmbH
D - 64625 Bensheim

NAME
MQS SOCKET HOUSING, 20POS.
MQS Buchsengehaeuse, 20pol.

SIZE A1 | CAGE CODE 00779 | DRAWING NO ZEICHNUNGS-NR. C-968322 | RESTRICTED TO NUR FÜER –

WEIGHT GEWICHT 1.9g | MASSSTAB 5:1 | BLATT 1 | OF VON 1 | REV A1

CUSTOMER DRAWING /KUNDENZEICHNUNG

AMP 480S REV 27JUN96

23-JUN-00 09:53:55 eg004935 /home/eg004935/edmmod

Mouser Electronics

Authorized Distributor

Click to View Pricing, Inventory, Delivery & Lifecycle Information:

TE Connectivity:

2-968322-1